

Centro Internazionale Radio Medico

C.I.R.M.



BUDGET PREVISIONALE

Anno 2020

INDICE

Budget economico.....	Pag.
Budget finanziario.....	Pag.
Budget economico triennale.....	Pag.
Cofog	Pag.
Relazione budget	Pag.
Attività sanitaria 2018.....	Pag.



	ANNO N		ANNO N-1	
	PARZIALI	TOTALI	PARZIALI	TOTALI
A) VALORE DELLA PRODUZIONE				
1) Ricavi e provenienti per l'attività istituzionale		878.250		818.000
a) Contributo ordinario dello Stato	534.000		534.000	
b) Corrispettivi da contratto di servizio				
b1) con lo Stato				
b2) con le Regioni				
b3) con altri enti pubblici				
b4) con l'Unione Europea				
c) Contributi in conto servizio	119.250			
c1) contributi dallo Stato				
c2) contributi da Regioni				
c3) contributi da altri enti pubblici				
c4) contributi dall'Unione Europea				
d) contributi da privati	90.000		75.000	
e) proventi fiscali e parafiscali				
f) ricavi per cessioni di prodotti e prestazioni di servizi	135.000		209.000	
2) variazione delle rimanenze dei prodotti in corso di lavorazione, semilavorati e finiti				
3) variazione dei lavori in corso su ordinazione				
4) incremento di immobili per lavori interni				
5) altri ricavi e proventi	22.100	22.100	22.100	22.100
Totale valore della produzione (a)		900.350		840.100
B) COSTI DELLA PRODUZIONE				
6) per materie prime	3.500	3.500	3.500	3.500
7) per servizi		391.740		370.300
a) erogazione di servizi istituzionali	192.000		192.000	
b) acquisizione di servizi	122.200		110.000	
c) consulenze, collaborazioni, altre prestazioni lavoro	55.740		46.500	
d) compensi ad organi di amministrazione e di controllo	21.800		21.800	
8) per godimento di beni a terzi				
9) per il personale		294.000		335.000
a) salari e stipendi	217.000		250.000	
b) oneri sociali	56.000		60.000	
c) trattamento di fine rapporto	16.000		20.000	
d) trattamento di quiescenza e simili				
e) altri costi	5.000		5.000	
10) ammortamenti e svalutazioni		11.200		11.200
a) ammortamento delle immobilizzazioni immateriali	1.200		1.200	
b) ammortamento delle immobilizzazioni materiali	10.000		10.000	
c) altre svalutazioni delle immobilizzazioni				
d) svalutazioni dei crediti compresi nell'attivo circolante e delle disponibilità liquide				
11) variazioni delle rimanenze di materie prime, sussidiarie, di consumo e merci				
12) accantonamento dei rischi				
13) altro accantonamenti				
14) oneri diversi di gestione		62.100		61.800
a) oneri per provvedimenti di contenimento della spesa pubblica				

	ANNO N		ANNO N-1	
	PARZIALI	TOTALI	PARZIALI	TOTALI
b) altri oneri diversi di gestione				
Totale costi (B)		762.540		781.800
DIFFERENZA TRA VALORE DELLA PRODUZIONE E COSTI DELLA PRODUZIONE	58.300	137.810	58.300	58.300
C) PROVENTI ED ONERI FINANZIARI				
15) provenienti da partecipazioni, con separata indicazione di quelli relativi ad imprese collegate				
16) altri proventi finanziari				
a) da crediti iscritti nelle immobilizzazioni, con separata indicazione di quelli da imprese controllate e collegate e di quelli da controllanti				
b) da titoli iscritti nelle immobilizzazioni che non costituiscono partecipazioni				
c) da titoli iscritti nell'attivo circolante che non costituiscono partecipazioni				
d) proventi diversi, con separata indicazione di quelli da imprese controllate e collegate e di quelli da controllanti				
17) interessi ed altri oneri finanziari		8.000		8.000
a) interessi passivi	8.000		8.000	
b) oneri per la copertura perdite di impresa controllate e collegate				
c) altri interessi ed altri oneri finanziari				
17bis) utili e perdite sui ricavi				
Totale proventi ed oneri finanziari (15+16+17+17bis)				
D) RETTIFICHE DI VALORE DI ATTIVITA' FINANZIARIE				
18) rivalutazioni				
a) di partecipazioni				
b) di immobilizzazioni finanziarie che non costituiscono partecipazioni				
c) di titoli nell'attivo circolante che non costituiscono partecipazioni				
19) svalutazioni				
a) di partecipazioni			\	
b) di immobilizzazioni finanziarie che non costituiscono partecipazioni				
c) di titoli nell'attivo circolante che non costituiscono partecipazioni				
Totale delle rettifiche di valore (18-19)				
E) PROVENTI ED ONERI STRAORDINARI				
20) Proventi, con separata indicazione delle plusvalenze da alienazioni i cui ricavi non sono iscrivibili al nr 5)				
21) Oneri, con separata indicazione delle minusvalenze da alienazioni i cui effetti contabili non sono iscrivibili al nr 14) e delle imposte relative ad esercizi precedenti	10.000	10.000	10.000	10.000
Totale delle partite straordinarie (20-21)		10.000		10.000
Risultati prima delle imposte				
Imposte dell'esercizio, correnti, differenti e anticipate	27.000	27.000	27.000	27.000
AVANZO (DISAVANZO) ECONOMICO DELL'ESERCIZIO		92.810		13.300

BUDGET FINANZIARIO ESERCIZIO 2018

<i>DESCRIZIONE</i>		
ENTRATE CORRENTI		
Contributo statale	534.000	Voce composta dal contributo per spese di natura obbligatoria del Centro e dalle spese di funzionamento
Contributi volontari ed oblazioni	35.000	Erogazioni liberali provenienti principalmente dal cluster marittimo
Fitti fabbricati	22.000	Canoni di affitto di 2 appartamenti di proprietà del CIRM
5 X 1000	55.000	
Interessi attivi	100	
Utili da Partecipazioni	5.000	<i>Utili provenienti dalla Società CIRM SERVIZI Srl</i>
Progetti CIRM		
Progetti di Ricerca		
Progetto ITF	119.250	Progetto ITF "Assistenza medica in mare con l'ausilio di sofisticati sistemi di Intelligenza Artificiale <i>Importo totale finanziato Euro 265.000 in due anni</i>
Pubblicazioni e Attività Editoriali		
Attività Editoriali	5.000	
Formazione		
Corsi Gente di Mare	5.000	
Corsi ECM	45.000	
Stage Corsi UNICAM	75.000	
TOTALE ENTRATE	900.350	

USCITE CORRENTI		
Cancelleria	3.500	
	3.500	
Residuo disponibile		896.850
Servizi		
Energia elettrica	15.000	Spesa comprensiva dei consumi maggiorati dall'entrata in funzione delle nuove sale corsi e degli ambulatori
Telefoniche	25.000	Spesa comprensiva della telefonia fissa + siti Web + Cloud CIRM + telefonia mobile + n.2 ADSL + wiFi + Cloud Aruba + n.2 Fibre Ottiche Sede CIRM
Postali	500	
Gas riscaldamento	10.000	Spesa comprensiva dei consumi maggiorati delle nuove sale corsi e degli ambulatori
Traffico satellitare	500	
Manutenzione aree verdi	3.500	Spesa decurtata del 30% rispetto al contratto originale
Manutenzione Ordinaria Sede e riparazioni Varie	10.000	Spesa decurtata del 30% rispetto al contratto originale
Spese per pulizie	12.000	Spesa aumentata per le pulizie straordinarie locali Formazione
Spese bancarie	15.000	
Acqua	1.000	
Spese Assistenza Contabile	5.000	
Spese Legali e Notarili	2.000	
Consulenza giuslavoristica	5.500	

Spese assistenza Informatica	26.400	Spese aumentata per la stipula del nuovo contratto assistenza informatica
Spesa addetto Progetto ITF	18.840	Spesa resa necessaria per dedicare una unità al Progetto
Assicurazioni	2.500	
Spese Grafiche ed Editoriali	5.000	Spese per la realizzazione Grafica pubblicazioni CIRM
Assistenza Attività Stage	15.000	Spese 77634557 dei Corsi del CIRM
Spese Formazione Personale	5.000	
Direzione sanitaria	22.000	
Direzione Scientifica	22.000	Voce aumentata per allinearla alla Dir. Sanitaria
Compenso guardie mediche	170.000	Servizio H24 Personale medico della Fondazione
	391.740	
Residuo disponibile	505.110	
Costo del personale		
Stipendi	217.000	Personale Dipendente della Fondazione / voce decurtata
Oneri sociali (INPS/INAIL)	56.000	Oneri previdenziali personale dipendente
Accantonamento TFR	0	
Liquidazione TFR	0	
Fondo Incentivazione Personale	5.000	
	278.000	
Residuo disponibile	227.110	
Ammortamenti		
Ammortamenti materiali	0	
Ammortamenti immateriali	0	

	0	
Residuo disponibile		227.110
Oneri diversi di gestione		
Gettone presenza consiglieri e rimborso Spese	800	
Indennità presidente	13.000	
Partecipazione ad eventi legati attività istituzionale	2.000	
Imposte comunali (ICI/TARSU)	7.300	
Compensi collegio sindacale	8.000	
Spese Progetto ITF	25.000	<i>Spese Progetto per l'anno 2020</i>
Spese Accredimento ECM	6.000	<i>Spere per la registrazione annuale + singoli eventi ECM</i>
	62.100	
Residuo disponibile		165.010
Oneri finanziari		
Interessi passivi	8.000	
	8.000	
Residuo disponibile		157.010
Imposte		
IRES	12.000	
IRAP	15.000	
	27.000	
Residuo disponibile		130.010

Debiti v/ Erario	14.000	<i>Rateizzazione trimestrale modello 770/2017</i>
Debiti v/ INPS	30.000	<i>Rateizzazione periodo compreso tra 01/2013 e 02/2019</i>
Debiti v/ B. San Paolo	0	<i>Quota rate annuali Mutuo lavori Ambulatori piano -1</i>
Debiti diversi	<u>0</u>	
	44.000	
Residuo disponibile	86.010	

CONTO ECONOMICO	2020	2021	2022
A) VALORE DELLA PRODUZIONE			
1) Proventi	€ 878.250	€ 835.000	€ 840.000
2) Variazione delle rimanenze dei prodotti in corso di lavorazione, semilavorati e finiti			
3) Variazioni dei lavori in corso ordinazione			
4) Incremento per lavori interni			
5) Altri ricavi e proventi	€ 22.100	€ 22.100	€ 22.100
Totale valore della produzione (A)	€ 900.350	€ 857.100	€ 862.100
B) COSTI DELLA PRODUZIONE			
6) Per materie prime, di consumo e merci	€ 3.500	€ 3.500	€ 3.500
7) Per servizi	€ 391.740	€ 355.000	€ 360.000
8) Per godimento beni di terzi			
9) Per il personale			
a) salari e stipendi	€ 217.000	€ 220.000	€ 220.000
b) oneri sociali	€ 56.000	€ 60.000	€ 60.000
c) trattamento di fine rapporto	€ 16.000	€ 20.000	€ 20.000
d) trattamento di quiescenza e simili	€ 5.000	€ 5.000	€ 5.000
e) altri costi del personale			
10) Ammortamenti e svalutazioni	€ 11.200	€ 11.200	€ 11.200
a) ammortamento delle immobilizzazioni immateriali			
b) ammortamento delle immobilizzazioni materiali			
c) altre svalutazioni delle immobilizzazioni			
d) svalutazioni dei crediti copresi nell'attivo circolante e liquidi			
11) Variazione delle rimanenze di materie prime, sussidiarie, di consumo e merci			
12) Accantonamento per rischi			
13) Altri accantonamento			
14) Oneri diversi di gestione	€ 62.100	€ 65.000	€ 60.000
Totale costi della produzione (B)	€ 762.540	€ 739.700	€ 739.700
DIFFERENZA TRA VALORE E COSTI DELLA PRODUZIONE	€ 137.810	€ 117.400	€ 122.400
C) PROVENTI ED ONERI FINANZIARI			
15) Proventi da partecipazioni			
16) Altri proventi finanziari			
a) di crediti iscritti nelle immobilizzazioni			
b) di titoli iscritti nelle immobilizzazioni che non costituiscono partecipazioni			
c) di titoli iscritti nell'attivo circolante che non costituiscono partecipazioni			
d) proventi diversi dai precedenti			
17) Interessi ed altri oneri finanziari	-€ 8.000	-€ 8.000	-€ 8.000
17bis) Utili e perdite su cambi			
Totale proventi ed oneri finanziari	-€ 8.000	-€ 8.000	-€ 8.000

COFOG - GRUPPO 4.5 - TRASPORTI		TOTALE SPESE
Missione 13 Diritto alla mobilità e sviluppo dei sistemi di trasporto		
Programma 001 - Prestazione di assistenza medica e di consulenza sanitaria a distanza per i marittimi.		
I	Spese correnti	
II	Redditi di lavoro dipendente	
III	Retribuzioni lorde	€ 220.000
III	Contributi sociali a carico dell'ente	€ 56.000
II	Imposte e tasse a carico dell'Ente	
III	Imposte, tasse a carico dell'ente	€ 34.300
II	Acquisti beni e servizi	
III	Acquisti beni non sanitari	€ 433.240
II	Interessi passivi	
III	Interessi su mutui e altri finanziamenti a medio lungo termine	€ 8.000
II	Altre spese correnti	
III	Altre spese correnti n.a.c.	
	Totale	€ 753.540
II	Spese conto capitale	
II	Investimenti fissi lordi e acquisto terreni	€ -
	Totale	€ -
Missione 32 - Servizi istituzionali e generali delle amministrazioni pubbliche		
Programma 002- Indirizzo politico		
I	Spese correnti	
II	Redditi di lavoro dipendente	
III	Retribuzioni lorde	€ 21.800
III	Contributi sociali a carico dell'ente	€ -
Programma 003 - Servizi e affari generali per le amministrazioni di competenza		
	Totale	€ 21.800
Missione 033 Fondi da ripartire		
Programma 001 - Fondi da assegnare		
	Totale	
Missione 090 - Debiti da finanziamento dell'amministrazione		
Programma 001 - Rimborso prestiti		€ -
	Totale	€ -

Missione 099 Servizi c/terzi e partite di giro	
Programma 001 - Partite di giro e servizi c/terzi	€ -
Totale	€ -
	€ 775.340

RELAZIONE AL BUDGET ECONOMICO E FINANZIARIO

ANNO 2020

Modalità utilizzate nella stima delle voci che compongono il budget 2020.

Per la redazione del budget 2020 della Fondazione sono stati adottati criteri diversificati per la stima delle voci che lo compongono tarati a seconda delle caratteristiche della singola voce trattata, oltre che delle previste entrate e delle conseguenti, necessarie riduzioni di spesa.

1. Il primo criterio e più diffusamente adottato è stato quello della media della spesa sostenuta nel quadriennio 2016 – 2019.

Tale criterio è stato adottato per tutte quelle voci di spesa ricorrenti ma il cui importo non è determinabile unilateralmente dal C.I.R.M., vuoi perché riferito ad esempio a consumi (energia elettrica, telefonia, gas, satellite) vuoi perché riferito a manutenzioni o interessi, comunque a spese dipendenti da situazioni contingenti non preventivabili o individuabili a priori.

Anche se non determinabili unilateralmente, tali spese possono comunque essere in parte condizionate da una politica attenta di risparmio già considerata nelle presenti stime.

Le voci di spesa rientranti in questo gruppo sono:

- Cancelleria
- Gas riscaldamento
- Energia elettrica
- Postali
- Acqua

- Spese per pulizie
- Spese bancarie
- Assicurazioni
- Materiale di consumo
- Traffico satellitare
- Spese telefoniche
- Consulenze
- Manutenzione sede e aree verdi
- Spese erariali
- Spese contributive

2. Per altre voci di spesa, di particolare entità, proprio ai fini del maggior risparmio possibile, il Consiglio di Amministrazione ha fornito delle linee guida indirizzate ad una riduzione di costi , ove possibile. La stima pertanto è stata effettuata sulla scorta di tali indicazioni non avendo significatività il dato storico.

Tale criterio ha riguardato le voci:

- Partecipazione a congressi
- Spese per pubblicazioni
- Indennità Presidente
- Gettone presenza Consiglieri
- Spese di rappresentanza

3. In ultimo, per alcune voci, è stato effettuato il calcolo, perché determinabile, di quanto effettivamente sarà il costo da sopportare.

Appartengono a questo gruppo:

- IRES
- IRAP
- Comunali (IMU/TASI)
- Ammortamenti materiali

Applicando, dunque, i sopraelencati criteri è stato redatto il budget economico per il 2020 che evidenzia, per la parte economica un consistente avanzo dovuto prevalentemente alle maggiori Entrate derivanti dal Progetto Europeo ITF Seafarers Trust , nato dall'esigenza di migliorare l'assistenza medica a bordo delle navi attraverso un sofisticato sistema di Intelligenza Artificiale . Il progetto di durata biennale ha avuto inizio nel mese di dicembre 2018 e terminerà nel mese di maggio 2021 con un importo totale finanziato pari ad Euro 265.000,00 a favore della Fondazione.

Risultato analogo si evidenzia anche nel budget finanziario che presenta un risultato positivo pari ad Euro 38.010 dovuto essenzialmente dalla conclusione nel mese di novembre 2019 del Mutuo che era stato acceso per l'estinzione del Fido BNL .

L' Ente prosegue con la propria politica certamente di rigore nel contenimento della spesa, ma, soprattutto, di rilancio e di sviluppo della Istituzione.

Di seguito si riporta la Tabella di raccordo tra il budget economico e quello finanziario:

Avanzo economico	+ 92.810
<i>Costi non monetari</i>	
Tfr	+ 16.000
Ammortamenti materiali + acq. beni materiali	+ 11.200
Sanzioni	+ 10.000

Movimenti finanziari senza riflessi economici

(al netto delle sanzioni di competenza)

Debiti v/ Erario	- 14.000
Debiti v/ INPS	<u>- 30.000</u>
Disavanzo finanziario	86.010

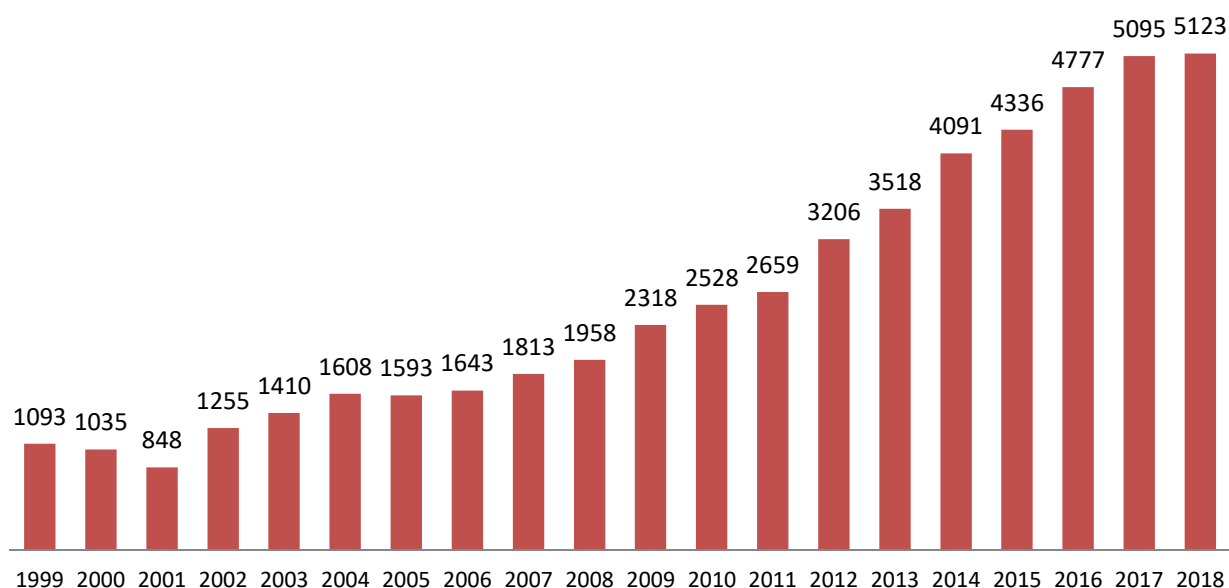
Note per la lettura di alcune voci di spesa presenti nel budget:

- la voce **Spese Telefoniche** oltre a comprendere il traffico di telefonia fissa e di telefonia mobile, include anche il canone per il centralino VOIPE della Sala Operativa CIRM e gli apparecchi telefonici, nonché le due linee in fibra ottica per la gestione delle reti CIRM, ed il sistema di registrazione delle fonia attivo nelle Sale Operative.
Comprende inoltre i siti WEB, i due Server virtuali di CloudItalia Telecomunicazioni, dove sono custoditi tutti i dati ed i backup della Fondazione, ed un nuovo Server Aruba adibito per le piattaforme e-learning.
- la voce **manutenzioni e riparazioni**, comprende sia la manutenzione della palazzina e degli altri immobili di proprietà, sia le riparazioni di strumentazioni elettroniche d'ufficio, mobilio ecc...;
- la voce **spese per pulizie**, comprende le pulizie di tutti i locali della Sede, effettuate ora da una ditta in sostituzione del dipendente oramai in quiescenza.

Comprende inoltre le pulizie straordinarie dei locali della Formazione necessarie per lo svolgimento dei corsi prevalentemente nei fine settimana;

- la voce **debiti v/Erario**, è relativa ad una rateizzazione del Modello 770/2017 , della durata di 20 rate trimestrali , non pagato nel 2017 per mancanza fondi ;
- la voce **debiti v/ INPS** , è relativa alla rateizzazione di una parte dei contributi relativi al periodo che va da 01/2013 a 02/2019 ;

Report attività sanitaria del Centro Internazionale Radio Medico (C.I.R.M.) Anno 2018



Evoluzione attività sanitaria nell'ultimo ventennio

MEDIE ANNUE DEI CASI PER QUINQUENNIO

2003-2007		2008-2012		2013-2017	
MEDIA	1613	MEDIA	2533	MEDIA	4363
DEV. STANDARD	± 143.6	DEV. STANDARD	± 459.8	DEV. STANDARD	± 611.54
AUMENTO PERCENTUALE DELLA MEDIA ANNUA PER QUINQUENNIO		+ 57%		+ 72%	

AUMENTO PERCENTUALE ANNUO DEL NUMERO DEI CASI

ANNO	CASI	VARIAZIONE %
1.999	1.093	
2.000	1.035	-5,31%
2.001	848	-18,07%
2.002	1.255	+48,00%
2.003	1.410	+12,35%
2.004	1.608	+14,04%
2.005	1.593	-0,93%
2.006	1.643	+3,14%
2.007	1.813	+10,35%
2.008	1.959	+8,05%
2.009	2.318	+18,33%
2.010	2.528	+9,06%
2.011	2.659	+5,18%
2.012	3.206	+20,57%
2.013	3.518	+9,73%
2.014	4.091	+16,29%
2.015	4.338	+6,04%
2.016	4.777	+10,12%
2.017	5.095	+6,06%
2.018	5.123	+0,55 %
Aumento % Medio per anno	+ 9.91 %	
Dev. Standard	± 13.27	

Attività sanitaria del 2018

NR CASI AL 2018	5.123
TELECOMUNICAZIONI	
NR MESSAGGI	31.443
MESSAGGI IN ENTRATA	18.184
MESSAGGI IN USCITA	13.259
MEDIA MESSAGGI PER CASO	6.1
MEDIA IN ENTRATA MESSAGGI PER CASO	3.5
MEDIA IN USCITA MESSAGGI PER CASO	2.6
MEDIA CASI GIORNALIERI	14.03
MEDIA MESSAGGI GIORNALIERI	86.1





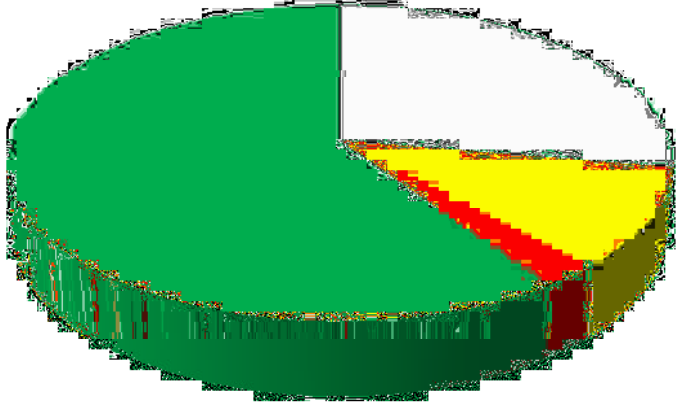
TELECOMUNICAZIONI							
MAIL	NR	%		FONIE	NR	%	
	4.550	88,82 %			572	11,17 %	


DESTINATARI DEL SERVIZIO MEDICO							
IMBARCAZIONI	NR	%		AEROMOBILI	NR	%	
	5.111	99,77 %			12	0,23 %	

PAZIENTI ASSISTITI NEL'ANNO 2018



OUTCOME		
SITUAZIONE DOPO IL TRATTAMENTO DEL CIRM	NR	%
MIGLIORATO	2705	52,80%
INVARIATO	1407	27,47%
PEGGIORATO	174	3,40%
DECESSO A BORDO	12	0,23%
NO INFO	825	16,10%

TRATTAMENTO			
TREATMENT		NR	%
PAZIENTE SBARCATO IN PORTO FUORI ROTTA (MEDEVAC/ DIROTTAMENTI)		754	14,72%
RECUPERO COMPLETO A BORDO		1441	28,13%
PAZIENTE SBARCATO IN PORTO DI DESTINAZIONE (IN ROTTA)		2513	49,05%
NO INFO		415	8,1%
ALLEGATI INVIATI DALLE IMBARCAZIONI			
ALLEGATI			
CASSETTE MEDICINALI	3124		
MEDIA CASSETTE MEDICINALI PER CASO	0,6		
FOTOGRAFIE	9745		
MEDIA FOTOGRAFIE PER CASO	1,9		
TRIAGE TAG ASSEGNATI DAI MEDICI DI GUARDIA			
BIANCO		1.418	27,68%
GIALLO		527	10,29%
ROSSO		129	2,52%
VERDE		3.048	59,51%
<p>CODICE BIANCO: assenza di compromissione delle funzioni vitali, assenza di rischio evolutivo di compromissione, assenza di sofferenza oggettiva psichica o fisica della persona o di un suo organo. Il paziente accede per una problematica urgente minore o non urgente differibile</p> <p>CODICE VERDE: assenza di compromissione delle funzioni vitali, assenza di rischio evolutivo di compromissione precoce ma sofferenza oggettiva psichica o fisica della persona o di un suo organo</p> <p>CODICE GIALLO: assenza di compromissione delle funzioni vitali ma condizione con rischio evolutivo di compromissione precoce</p> <p>CODICE ROSSO: assenza o compromissione ispettiva o misurata delle funzioni vitali</p>		 <p> □ BIANCO ■ GIALLO ■ ROSSO ■ VERDE </p>	

WHO ICD-10 CODE ASSEGNATI DAI MEDICI DI GUARDIA	Record 
TOTALE	5.123
19 TRAUMATISMI, AVVELENAMENTI E ALCUNE ALTRE CONSEGUENZE DI CAUSE ESTERNE S00-T9	19,51%
11 MALATTIE DELL'APPARATO DIGERENTE (K00-K93)	17,48%
12 MALATTIE DELLA CUTE E DEL TESSUTO SOTTOCUTANEO (L00-L99)	11,24%
18 SINTOMI, SEGNI E RISULTATI ANORMALI DI ESAMI CLINICI E DI LABORAT. NON CLASSIFICATI	10,73%
14 MALATTIE DELL'APPARATO GENITOURINARO (N00-N99)	7,76%
13 MALATTIE DEL SISTEMA OSTEOMUSCOLARE E DEL TESSUTO CONNETTIVO (M00-M99)	7,66%
09 MALATTIE DEL SISTEMA CIRCOLATORIO (I00-I99)	5,73%
07 MALATTIE DEGLI OCCHI E DEGLI ANNESSI OCULARI (H00-H59)	5,10%
10 MALATTIE DEL SISTEMA RESPIRATORIO (J00-J99)	4,69%
01 ALCUNE MALATTIE INFETTIVE E PARASSITARIE (A00-B99)	2,28%
06 MALATTIE DEL SISTEMA NERVOSO (G00-G99)	2,15%
08 MALATTIE DELL'ORECCHIO E DELL'APOFISI MASTOIDE (H60-H95)	1,52%
22 ALTRO	1,42%
05 DISTURBI PSICHICI E COMPORTAMENTALI (F00-F99)	0,92%
04 MALATTIE ENDOCRINE, NUTRIZIONALI E METABOLICHE (E00-E90)	0,57%
03 MALATTIE DEL SANGUE E DEGLI ORGANI EMATOPOIETICI	0,38%
17 MALFORMAZIONI E DEFORMAZIONI CONGENITE, ANOMALIE CROMOSOMICHE (Q00-Q99)	0,32%
21 FATTORI INFLUENZANTI LO STATO DI SALUTE E IL RICORSO AI SERVIZI SANITARI (Z00)	0,25%
15 GRAVIDANZA, PARTO, PUERPERIO (O00-O99)	0,13%
20 CAUSE ESTERNE DI MORBOSITA' E DI MORTALITA' (V01-Y98)	0,13%
02 TUMORI (C00-D48)	0,03%

PATOLOGIE MGGIORMENTE RICORRENTI A BORDO	
19 TRAUMATISMI, AVVELENAMENTI E ALCUNE ALTRE CONSEGUENZE DI CAUSE ESTERNE S00-T9	19,51%
11 MALATTIE DELL'APPARATO DIGERENTE (K00-K93)	17,48%
12 MALATTIE DELLA CUTE E DEL TESSUTO SOTTOCUTANEO (L00-L99)	11,24%
18 SINTOMI, SEGNI E RISULTATI ANORMALI DI ESAMI CLINICI E DI LABORAT. NON CLASSIFICATI	10,73%

DIFFERENZE ANNI 2017 2018

TELECOMUNICAZIONI	2017	2018	VARIAZIONE
NR MESSAGGI	27399	31443	+ 14,76%
MESSAGGI IN ENTRATA	15480	18184	+ 17,47%
MESSAGGI IN USCITA	11919	13259	+ 11,24%
MEDIA MESSAGGI PER CASO	5.37	6.1	+ 15,09%
MEDIA IN ENTRATA MESSAGGI PER CASO	3.03	3.5	+ 15,51%
MEDIA IN USCITA MESSAGGI PER CASO	2.33	2.6	+ 13,04%
MEDIA CASI GIORNALIERI	13.9	14.03	+ 0,94%
MEDIA MESSAGGI GIORNALIERI	75.06	86.1	+ 14,59%
CASISTICA ED OUTCOME	2017	2018	VARIAZIONE
MIGLIORATO	50.97%	52,80%	+ 3,59%
INVARIATO	29.50%	27,47%	- 6,88%
PEGGIORATO	1.61%	3,40%	+ 111,18%
NO INFO	17.92%	16,10%	- 10,16%
(MEDEVAC/ DIROTTAMENTI)	7.28%	14,72%	+ 102,20%
RECUPERO COMPLETO A BORDO	28.73%	28,13%	- 2,09%
PAZIENTE SBARCATO IN PORTO DI DESTINAZIONE (IN ROTTA)	50.09%	49,05%	- 2,08%
NO INFO	13.90%	8,10%	-41,73%

PATOLOGIE MGGIORMENTE RICORRENTI A BORDO			
	2017	2018	DIFFERENZA
19 TRAUMATISMI. AVVELENAMENTI	18.43%	19,51%	+ 5,86%
11 MALATTIE DELL'APPARATO DIGERENTE (K00-K93)	17.72%	17,48%	- 1,35%
12 MALATTIE DELLA CUTE E DEL TESSUTO SOTTOCUTANEO (L00-L99)	11.70%	11,24%	- 3,93%
18 SINTOMI. SEGNI E RISULTATI ANORMALI	13.21%	10,73%	- 18,77%

